



SSANGYONG
MADE IN KOREA
WIĘCEJ NIŻ MYŚLISZ



Cennik

M U S S O GRAND

Rok modelowy 2022

Rok produkcji 2023

OD **134 990** PLN
NETTO

/obowiązuje od 02.11.2022


MOCNE STRONY



**Silnik diesla
2.2 e-XDi**

Moc maks. **202 KM**

Maks. moment obr. **441 Nm (AT) / 400 Nm (MT)**



**Ładowność
powyżej 1000 kg**

M U S S O **GRAND**



Technologia

- Terenowe auto na ramie
- Do wyboru 2 wersje zawieszenia: sprężynowe dla lepszego komfortu lub resory piórowe dla większej ładowności
- Napęd 4x4 dołączany z reduktorem i blokadą tylnego mostu
- 6-biegowa automatyczna skrzynia biegów
- Duży 12,3" cyfrowy, kolorowy wyświetlacz zegarów i komputera pokładowego



Bezpieczeństwo


- 6 poduszek powietrznych
- Asystent pasa ruchu
- System rozpoznawania znaków drogowych
- Asystent wjazdu i zjazdu ze wzniesienia
- System monitorowania martwego pola
- System ostrzegania o ruchu poprzecznym podczas cofania
- System kamer 360 stopni



Komfort

- Dwustrefowa automatyczna klimatyzacja
- Wiodąca w klasie przestrzeń dla pasażerów
- Wysokie burty ładunkowe i długa paka ładunkowa
- Ochronny plastik przestrzeni bagażowej
- Uchwyty ułatwiające wsiadanie i wysiadanie w słupkach A i B
- Drzwi w pełni przykrywające progi nadwozia – osłona przed zabrudzeniem podczas wsiadania i wysiadania
- Tapicerka skórzana czarna lub brązowa
- 20" alufelgi

Niektóre elementy wyposażenia są opcjonalne i wymagają dopłaty.



SsangYong, jesteśmy koreańskim producentem samochodów terenowych i SUV-ów z silnikami o dużej mocy i napędem 4x4, które zostały stworzone, by pokonywać trudne warunki drogowe Półwyspu Koreańskiego, gdzie ponad 77% powierzchni kraju zajmują góry. Made in Korea. SsangYong to 70-letnie doświadczenie konstrukcji samochodów terenowych.

SsangYong to zaproszenie do przygody, do odkrywania nieznanego. **SSANGYONG TO WIĘCEJ NIŻ MYŚLISZ!**

5 LAT
GWARANCJI
MADE IN KOREA

MUSSO GRAND



Cennik

/wszystkie ceny netto /obowiązuje od 2.11.2022

	CRYSTAL	QUARTZ	SAPPHIRE
Diesel 2.2 6MT 4x4	134 990	151 990	162 990
Diesel 2.2 6AT 2x4	134 990	151 990	162 990
Zawieszenie na resorach piórowych (tylko dla napędu 4x4)	standard	standard	standard
PSR - Zawieszenie 5-link, ze sztywnym mostem (zawsze dla 6AT 2x4, opcja dla napędu 4x4)	o	o	o
Napęd 4x4 z reduktorem (dla 6AT)	7 000	7 000	7 000
PSD - (LD blokada tylnego mostu - tylko z napędem 4x4)	2 000	2 000	2 000



Pakiety promocyjne /dla wersji Crystal

Comfort

- Wspomaganie kierownicy uzależnione od prędkości jazdy
- Skórzana kierownica
- Podgrzewana kierownica
- Kierownica regulowana w dwóch płaszczyznach
- Szyby przednie podnoszone i opuszczane za jednym dotykem

Cena pakietu: **3 000**

Wartość pakietu: **5 000** Zyskujesz: **2 000**



Style

- 17" felgi aluminiowe z oponami 235/70
- Czujniki parkowania przód/tył
- Tempomat

Cena pakietu: **3 000**

Wartość pakietu: **4 000** Zyskujesz: **1 000**

Pakiety promocyjne /dla wersji Quartz

Elegance

- Podgrzewane fotele 1 rzędu
- Podgrzewane fotele 2 rzędu
- Elektrycznie regulowane fotele przednie
- Regulacja podparcia lędźwiowego fotela kierowcy
- System bezkluczykowy (Keyless)
- Oświetlenie follow-me-home
- Oświetlenie okolic pojazdu w lusterkach
- Zdalne otwieranie i zamykanie szyb
- Tapicerka skórzana TPU czarna



Cena pakietu: **5 000**

Wartość pakietu: ~~8 000~~ Zyskujesz: **3 000**

Pakiety promocyjne

Technology /dla wersji Quartz

- System wykrywania pojazdów w martwym polu
- Nawigacja GPS z 9,2" wyświetlaczem z kamerą cofania (HD)

Cena pakietu: **5 000**

Wartość pakietu: ~~8 000~~ Zyskujesz: **3 000**



Executive /dla wersji Sapphire

- Fotele skórzane
- System kamer 360 stopni (3D)

Cena pakietu: **6 500**

Wartość pakietu: ~~9 000~~ Zyskujesz: **2 500**

NADWOZIE	CRYSTAL	QUARTZ	SAPPHIRE
Lakier metalizowany	2 900	2 900	2 900
Lakier perłowy	3 300	3 300	3 300



Grand White



Silky White Pearl (perłowy)



Marble Grey (metal)



Amazonia Green (metal)



Indian Red (metal)



Atlantic Blue (metal)



Galaxies Gray (metal)



Space Black (metal)

STYL I WYKOŃCZENIE	CRYSTAL	QUARTZ	SAPPHIRE
17" felgi stalowe z oponami 235/70	•		
17" felgi aluminiowe z oponami 235/70	Style	•	•
18" felgi aluminiowe z oponami 255/60 (tylko z zawieszeniem 5 - Link)		0	0
20" felgi aluminiowe z oponami 255/50 (tylko z zawieszeniem 5 - Link)		0	0
Tapicerka materiałowa w kolorze czarnym	•	•	
Tapicerka skórzana TPU w kolorze czarnym		Elegance	•
Fotele skórzane w kolorze czarnym			Executive
Fotele skórzane w kolorze brązowym (dopłata do Pakietu Executive)			0
Szara podsufitka	•	•	•
Klamki w kolorze nadwozia	•	•	•
LED-owe światła dzienne		•	•
LED-owe kierunkowskazy w lusterkach		•	•
Relingi dachowe		•	•



17" felgi stalowe



17" felgi aluminiowe



18" felgi aluminiowe



18" felgi aluminiowe
czarne



20" felgi aluminiowe

BEZPIECZEŃSTWO	CRYSTAL	QUARTZ	SAPPHIRE
6 poduszek powietrznych	•	•	•
ABS - system zapobiegający blokowaniu kół podczas hamowania	•	•	•
ESP - System elektronicznej kontroli toru jazdy	•	•	•
EBD - elektroniczny rozdział siły hamowania	•	•	•
BAS - system wspomagający hamowanie	•	•	•
ARP - aktywna kontrola przechyłów nadwozia	•	•	•
HSA - asystent ruszania na wzniesieniu	•	•	•
HDC - system kontroli zjazdu ze wzniesienia	•	•	•
HBA - system automatycznej zmiany świateł: drogowe / mijania		•	•
TCS - system kontroli trakcji	•	•	•
TSR - system rozpoznawania znaków drogowych		•	•
AEBS - system ostrzegania i samoczynnego hamowania w przypadku ryzyka kolizji		•	•
LDWS - system ostrzegania o niezamierzonej zmianie pasa ruchu		•	•
DAA - asystent zmęczenia kierowcy		•	•
SDA - alert o niebezpiecznej odległości od poprzedzającego pojazdu		•	•
TPMS - system monitorowania ciśnienia w oponach	•	•	•
Mocowanie do fotelików dziecięcych	•	•	•
Wskaźnik skrętu kół (podczas parkowania)	•	•	•
Tylne pasy 2 x 3 - punktowe, 1 x 2 - punktowe	•	•	•
Automatyczne światła dzienne	•	•	•
Zestaw do naprawy opon	•	•	•
Immobilizer	•	•	•
Alarm	•	•	•
Hydrauliczne wspomaganie kierownicy	•		
Hydrauliczne wspomaganie kierownicy zależne od prędkości jazdy		•	•
Światła przeciwmgielne	•		
LED-owe światła przeciwmgielne		•	•
Tempomat	Style	•	•
Wspomaganie kierownicy uzależnione od prędkości jazdy	Comfort	•	•
Czujniki parkowania przód / tył	Style	•	•
Światła ksenonowe			•
CVG - system wykrywania pojazdów w martwym punkcie		Technology	•
RCTA - system monitorowania ruchu za pojazdem			•
LKA - system ostrzegania o niezamierzonej zmianie pasa ruchu			•
SEW - Asystent włączania się do ruchu			•



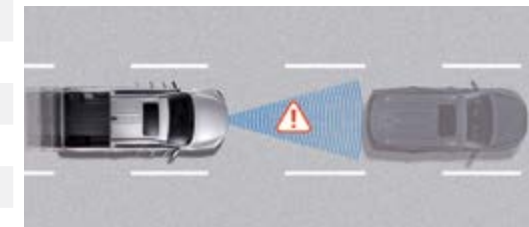
HSA - asystent ruszania na wzniesieniu



HDC - system kontroli zjazdu ze wzniesienia



RCTA - system monitorowania ruchu za pojazdem



AEBS - system ostrzegania i samoczynnego hamowania w przypadku ryzyka kolizji



ESP - System elektronicznej kontroli toru jazdy

KOMFORT	CRYSTAL	QUARTZ	SAPPHIRE
Klimatyzacja manualna jednostrefowa	•		
Dwustrefowa, automatyczna klimatyzacja		•	•
Dodatkowa nagrzewnica przy zimnym silniku	•	•	•
Fotel kierowcy z regulacją wysokości	•	•	•
Podłokietnik centralny z uchwytem na kubki	•	•	•
2-rząd siedzeń z podłokietnikiem i uchwytem na kubki	•	•	•
Lusterka zewnętrzne regulowane i składane elektrycznie	•	•	•
Odmrażacz wycieraczek szyby przedniej	•	•	•
Elektrycznie sterowane szyby	•	•	•
Uchwyty wewnętrzne na słupkach A i B	•	•	•
Regulowane zagłówki przednie	•	•	•
2 składane kluczyki z centralnym zamkiem	•	•	•
Szyba przednia atermiczna	•	•	•
Skórzana kierownica	Comfort	•	•
Skórzana dźwignia zmiany biegów		•	•
Podgrzewana kierownica	Comfort	•	•
Kierownica regulowana w kierunku góra / dół	•		
Kierownica regulowana w dwóch płaszczyznach	Comfort	•	•
Szyby przednie podnoszone i opuszczane za jednym dotknięciem	Comfort	•	•
Elektrochromatyczne lusterko wewnętrzne		•	•
Czujnik zmierzchu		•	•
Czujnik deszczu		•	•
System bezkluczykowy (Keyless)		Elegance	•
Zdalne otwieranie i zamykanie szyb		Elegance	•
Oświetlenie okolic pojazdu w lusterkach		Elegance	•
Oświetlenie follow-me-home		Elegance	•
Elektrycznie regulowane fotele przednie		Elegance	•
Regulacja podparcia lędźwiowego fotela kierowcy		Elegance	•
Podgrzewane fotele 1 rzędu		Elegance	•
Podgrzewane fotele 2 rzędu		Elegance	•
Wentylowane fotele 1 rzędu			•



Wentylowane fotele 1 rzędu



Dwustrefowa, automatyczna klimatyzacja



System odmrażania wycieraczek szyby przedniej



Regulacja podparcia lędźwiowego fotela kierowcy



Zdalne otwieranie i zamykanie szyb

TECHNOLOGIA I SPRZĘT AUDIO	CRYSTAL	QUARTZ	SAPPHIRE
Sterowanie systemem audio w kierownicy	•	•	•
Zestaw głośnomówiący Bluetooth	•	•	•
Port USB	•	•	•
4 głośniki	•		
6 głośników	0	•	•
3,5" monochromatyczny komputer pokładowy	•		
12,3" kolorowy (LCD) komputer pokładowy		•	•
Radio 2DIN + DAB	•		
Smart Audio, 8" wyświetlacz z kamerą cofania (HD), Android Auto / Apple CarPlay	0	•	
Nawigacja GPS z 9,2" wyświetlaczem z kamerą cofania (HD)		Technology	•
Radio z funkcją nagrywania (Real-time recording)		•	•
System kamer 360 stopni (3D)			Executive



Zgodność z systemami Android Auto/Apple CarPlay



System kamer 360 stopni (3D)



Moduł przełączników zdalnych w kierownicy

OPCJE DODATKOWE	CRYSTAL	QUARTZ	SAPPHIRE
Czarna podsufitka	-	500	500
17" felgi aluminiowe (do wersji Crystal i do Pakietu Comfort)	2 000	standard	standard
18" felgi aluminiowe (tylko z PSR - zawieszenie 5 - Link)	-	2 500	2 500
18" czarne felgi aluminiowe (tylko z PSR - zawieszenie 5 - Link)	-	2 500	2 500
20" felgi aluminiowe (tylko z PSR - zawieszenie 5 -Link)	-	3 500	3 500
Czarne wykończenie zewnętrzne pojazdu (lusterka, klamki, listwa na podszybiu)	500	500	500
Smart Audio, 8" wyświetlacz z kamerą cofania, 6 głośników, Android Auto / Apple CarPlay	3 000	standard	-
Nawigacja z wyświetlaczem 9,2" (do wersji Quartz i Pakietu Elegance), Android Auto / Apple CarPlay	-	3 000	standard
Asystent "martwego pola" (do wersji Quartz i Pakietu Elegance)	-	3 000	standard
Szyberdach	-	2 500	2 500
Brązowa skóra (do Pakietu Executive)	-	-	2 500



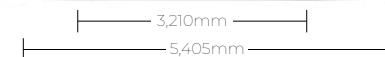
Kamera cofania



Port USB

DANE TECHNICZNE

SILNIK			Diesel 2.2 e-XDi					WYMIARY (mm)		
NAPĘD			2WD		4WD z reduktorem (dołączany)					
SKRZYNIA BIEGÓW			6 AT		6MT		6AT			
NORMA EMISJI			Euro 6							
Wymiary zewnętrzne	Długość całkowita	mm	5,405							
	Szerokość całkowita	mm	1,950							
	Wysokość całkowita	mm	1,855 (z anteną w kształcie płetwy rekina 1,885)							
	Rozstaw osi	mm	3,210							
	Rozstaw kół	Przód	mm	1,640 (235/70R17)						
		Tył	mm	1,640 (235/70R17)						
	Zwis	Przód	mm	890						
		Tył	mm	1,305						
Prześwit minimalny	mm	220 (między osiami)								
Min. promień skrętu	m	6.09								
Zawieszenie	Przód	-	Podwójne wahacze							
	Tył	-	5-link	piórowe	5-link	piórowe	5-link			
Masa	Masa całkowita	kg	2,890	3,260	2,990	3,260	2,990			
	Ładowność	kg	785 -870	1014-1085	795-880	1004-1075	785-870			
	Masa własna	kg	2020-2105	2175-2246	2110-2195	2185-2256	2120-2205			
	Maks. masa przyczepy	Z hamulcami	kg	2,600	2,600	2,600	3,000	3,000		
Bez hamulców		kg	750							
Silnik	Paliwo		Diesel							
	Zbiornik paliwa	ℓ	75							
	Pojemność	cm ³	2,157							
	Średnica cylindra x skok	mm	86.2 X 92.4							
	Stopień sprężania		15.5:1							
	Liczba cylindrów		4 w rzędzie							
Osiągi	Moc maksymalna	kW/obr.	148,6 / 3,800							
		KM/obr.	202 / 3,800							
	Maksymalny moment obrotowy	Nm/obr.	441 / 1,600~2,600	400 / 1,400~2,800		441 / 1,600~2,600				
		kg.m/obr.	45 / 1,600~2,600	40.8 / 1,400~2,800		45 / 1,600~2,600				
Prędkość maksymalna	km/h	183,3	186,5		183,3					
Zużycie paliwa	CO ₂ (cykl mieszany) bez ISG / z ISG (Start And Go)	g/km	236~242 / nie występuje	231 / 225	224 / 217	245 / 237	236~242 / 234			
	Cykl mieszany bez ISG / z ISG (Start And Go)	ℓ/100km	9,0~9,2 / nie występuje	8,8 / 8,6	8,5 / 8,3	9,3 / 9,0	9,0~9,2 / 8,9			



*Rzeczywiste zużycie paliwa może podlegać zmianom w zależności od warunków panujących na drodze oraz sposobu jazdy kierowcy.

*Umieszczone powyżej dane techniczne mogą podlegać drobnym wariacjom regionalnym wynikającym z obowiązujących wymogów certyfikacyjnych lub specyfikacji sprzedaży.

*Dane dotyczące Zużycia paliwa oparte są na standardzie Euro6d



SSANGYONG

MADE IN KOREA

WIĘCEJ NIŻ MYŚLISZ

SsangYong Auto Polska sp. z o.o.

02-822 Warszawa

ul. Poleczki 40

www.ssangyong-auto.pl

info@ssangyong-auto.pl



Wszelkie informacje prezentowane w niniejszym dokumencie, są przeznaczone tylko dla celów informacyjnych i nie stanowią oferty w rozumieniu Kodeksu cywilnego. Nie stanowią także zapewnienia w rozumieniu art. 4 ust. 3 Ustawy z dnia 27 lipca 2002 r. o szczególnych warunkach sprzedaży konsumenckiej oraz o zmianie Kodeksu cywilnego, ani opisu towaru w rozumieniu art. 4 ust. 2 tej ustawy. Podane informacje na temat gwarancji pojazdu nie stanowią udzielenia kupującemu gwarancji. Podane ceny są zalecanymi cenami detalicznymi mogą różnić się u poszczególnych Dealerów Ssangyong. Zalecane ceny detaliczne dotyczące pakietów jak i wyposażenia dodatkowego odnoszą się jedynie do sytuacji, jeśli wyposażenie to zostanie zamówione jednocześnie z danym modelem pojazdu. Podane zalecane ceny samochodów odnoszą się do modeli w kolorze podstawowym, a lakiery metalizowane są dostępne za dopłatą. Powyższe ceny mogą ulec zmianom bez uprzedzenia w zależności od zmiany cen wprowadzonych przez producenta, jak również zmian w podatkach, opłatach i przepisach celnych. Oferowany asortyment pojazdów, akcesoriów i wyposażenia, jak też jego dostępność może różnić się od prezentowanego w niniejszym dokumencie. Przedstawione informacje są aktualne w chwili ukazania się niniejszej publikacji. Ssangyong Auto Polska zastrzega sobie prawo do zmian w niniejszej informacji w każdej chwili i to zarówno w zakresie oferowanych modeli, ich budowy, specyfikacji, wyposażenia i akcesoriów, jak również sugerowanych cen detalicznych. Informacji dotyczących warunków nabywania pojazdów, akcesoriów i wyposażenia prezentowanych w niniejszym dokumencie, ich parametrów, innych cech oraz dostępności prezentowanych modeli i wyposażenia, jak również aktualnych cen detalicznych prosimy zasięgnąć u Dealera Ssangyong.

Zestawienie zużycia paliwa i emisji CO2 zawierające dane wszystkich nowych samochodów osobowych można nieodpłatnie uzyskać w każdym punkcie sprzedaży pojazdów, a także na stronie internetowej Ministerstwa Infrastruktury. Na zużycie paliwa i emisji CO2 wpływa także zachowanie kierowcy jak i inne czynniki natury nietechnicznej. CO2 jest głównym gazem cieplarnianym odpowiedzialnym za globalne ocieplenie. Wszystkie produkowane samochody marki Ssangyong są wykonane z materiałów spełniających pod kątem odzysku i recyklingu określone wymagania i uzyskały w tym względzie europejskie homologacje zgodne z dyrektywą 2005/64/WE. Ssangyong Auto Polska zapewnia wszystkim klientom sieć odbioru samochodów po zakończeniu ich eksploatacji zgodnie z ustawą z dnia 25.01.2005 r. o recyklingu pojazdów wycofanych z eksploatacji (DZ.U.Nr 25. Poz 202 z późn.zm).



**AUTO
W ROZLICZENIU**



Przy zakupie nowego SsangYonga możesz pozostawić swój dotychczasowy samochód w rozliczeniu. Nasi rzeczoznawcy wycenią Twoje auto od ręki. Jego wartość może stać się częścią lub całością wkładu własnego przy zakupie auta na raty. Twoja miesięczna rata zmniejszy się, a Ty będziesz w pełni korzystać z nowego samochodu.